

GUIDA SU COME MANTENERE APERTI ENTRAMBI GLI APPLICATIVI TEAMS: GIUSTIZIA E SSM

1. AVERE SOTTO MANO LE PASSWORD DI ENTRAMBI GLI ACCOUNT

La password nome.cognome@formazione.scuolamagistratura.it

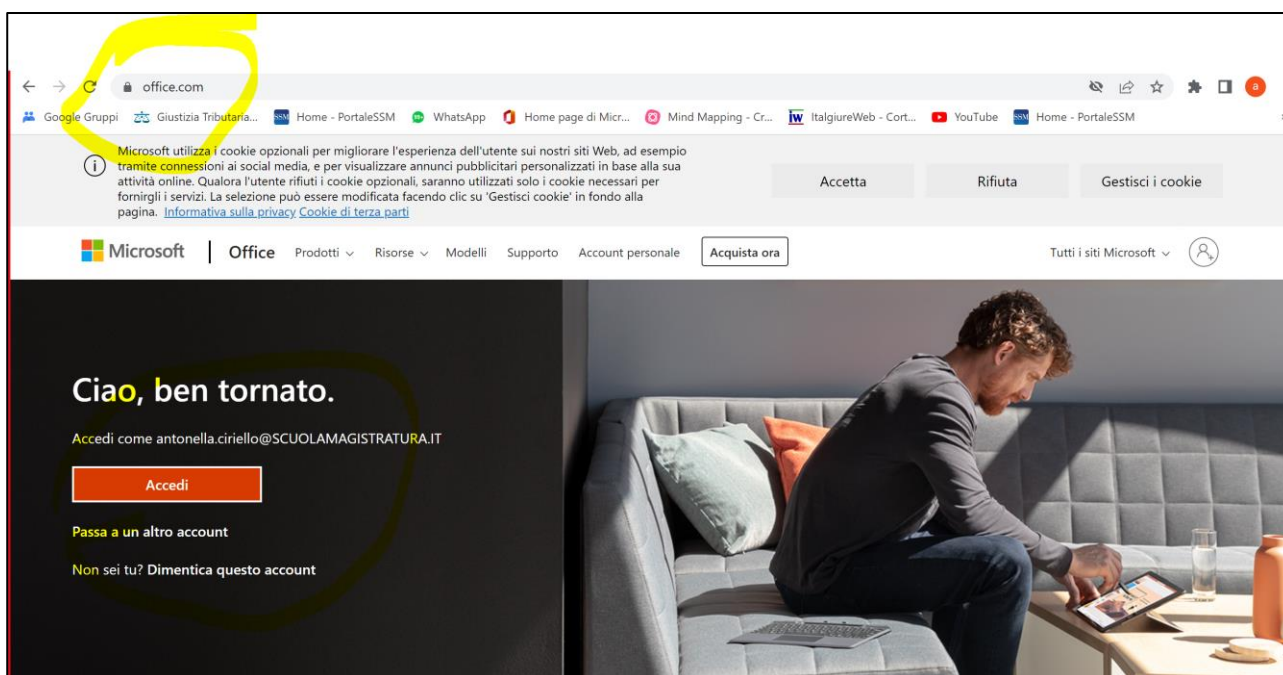
La password per nome.cognome@giustizia.it

2. APRIRE IL BROWSER EDGE NELLA VERSIONE PIU' AGGIORNATA

Se non aggiornata <https://www.microsoft.com/it-it/edge>

3. USCIRE DA OFFICE 365

(DIGITARE <https://www.office.com/> e uscire dall'account memorizzato disconnettendosi dallo stesso.



4. APRIRE L'APP TEAMS CHE AVETE SCARICATO SU DESKTOP

come fate di consueto (sarà quella che utilizzerete come app principale: giustizia o scuola , come vi conviene)

6. RITORNARE AL BROWSER EDGE


e digitare <https://teams.microsoft.com> ed inserire la propria email nome.cognome@formazione.scuolamagistratura.it e la relativa password

SSM



SCUOLA SUPERIORE DELLA MAGISTRATURA

Settore Nuove Tecnologie


 Microsoft

Accedi

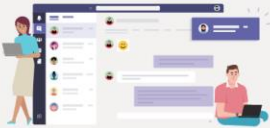
Posta elettronica, telefono o Skype

Se non si ha un account, [fare clic qui per crearne uno.](#)

[Problemi di accesso all'account?](#)

 [Opzioni di accesso](#)

Microsoft Teams



Scarica l'applicazione desktop di Teams per migliorare la connessione.

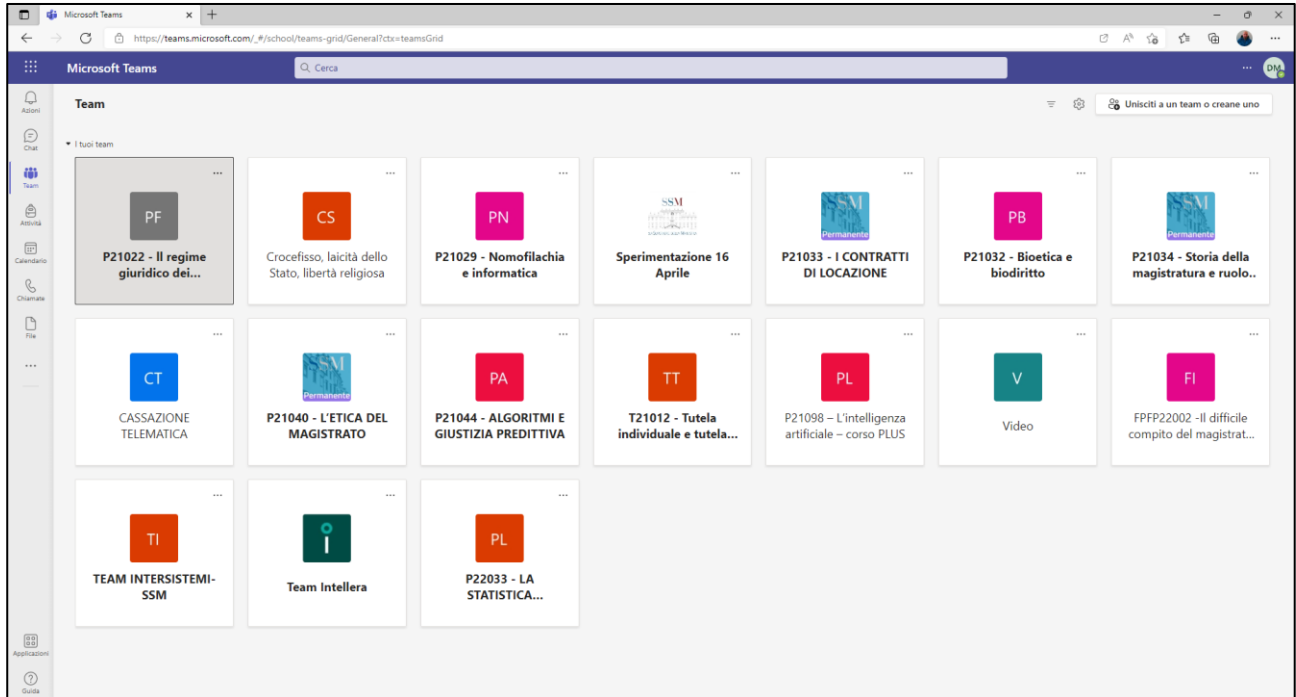
[Utilizza l'app Web](#)

[Legale](#) [Privacy e cookie](#) © 2022 Microsoft



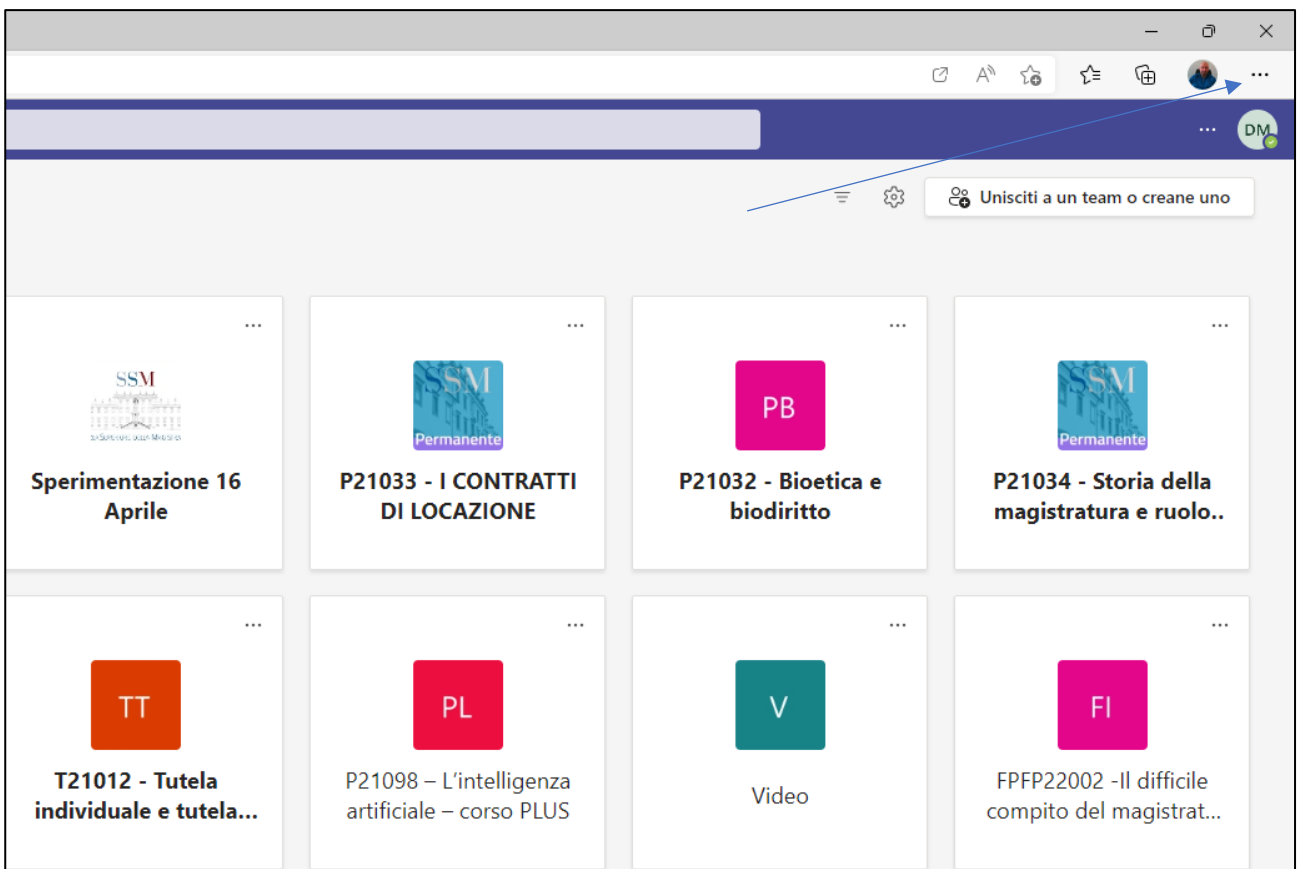
Settore Nuove Tecnologie

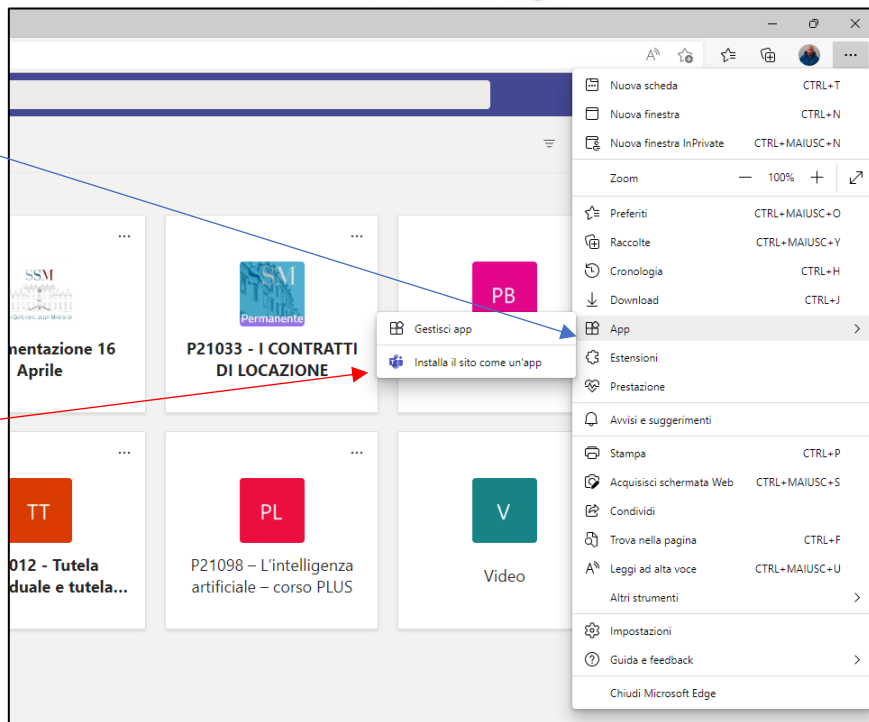
7. CLICCARE SULLA VOCE “UTILIZZA L’APP WEB”. DI SEGUITO SI APRIRÀ IL PROPRIO ACCOUNT TEAM IN MODALITÀ WEB



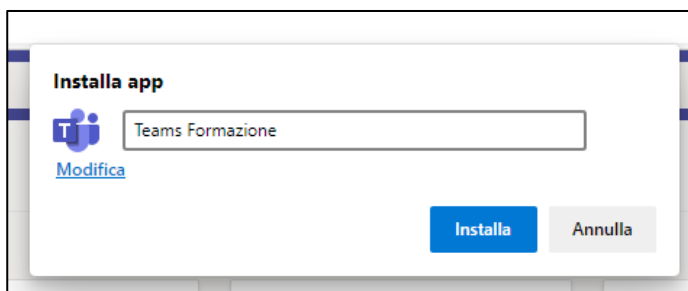
8 Per stabilizzare su EDGE una app gemella di Teams con l'account secondario occorre utilizzare una specifica funzionalità di Microsoft Edge seguendo i seguenti passaggi:

Cliccare sui tre puntini in alto (sotto alla X per chiudere la finestra)





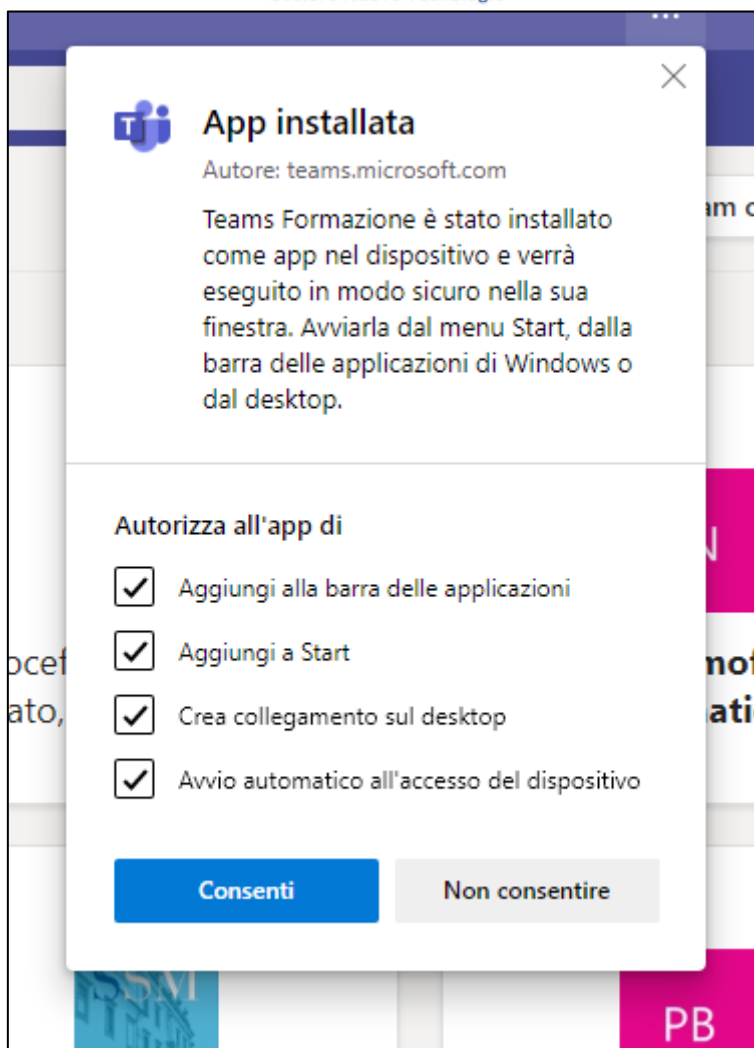
Selezionare la voce App e successivamente cliccare su “Installa il sito come un’app”



Indicare il nome da dare all'app, ad esempio “Teams Formazione” e cliccare su installa

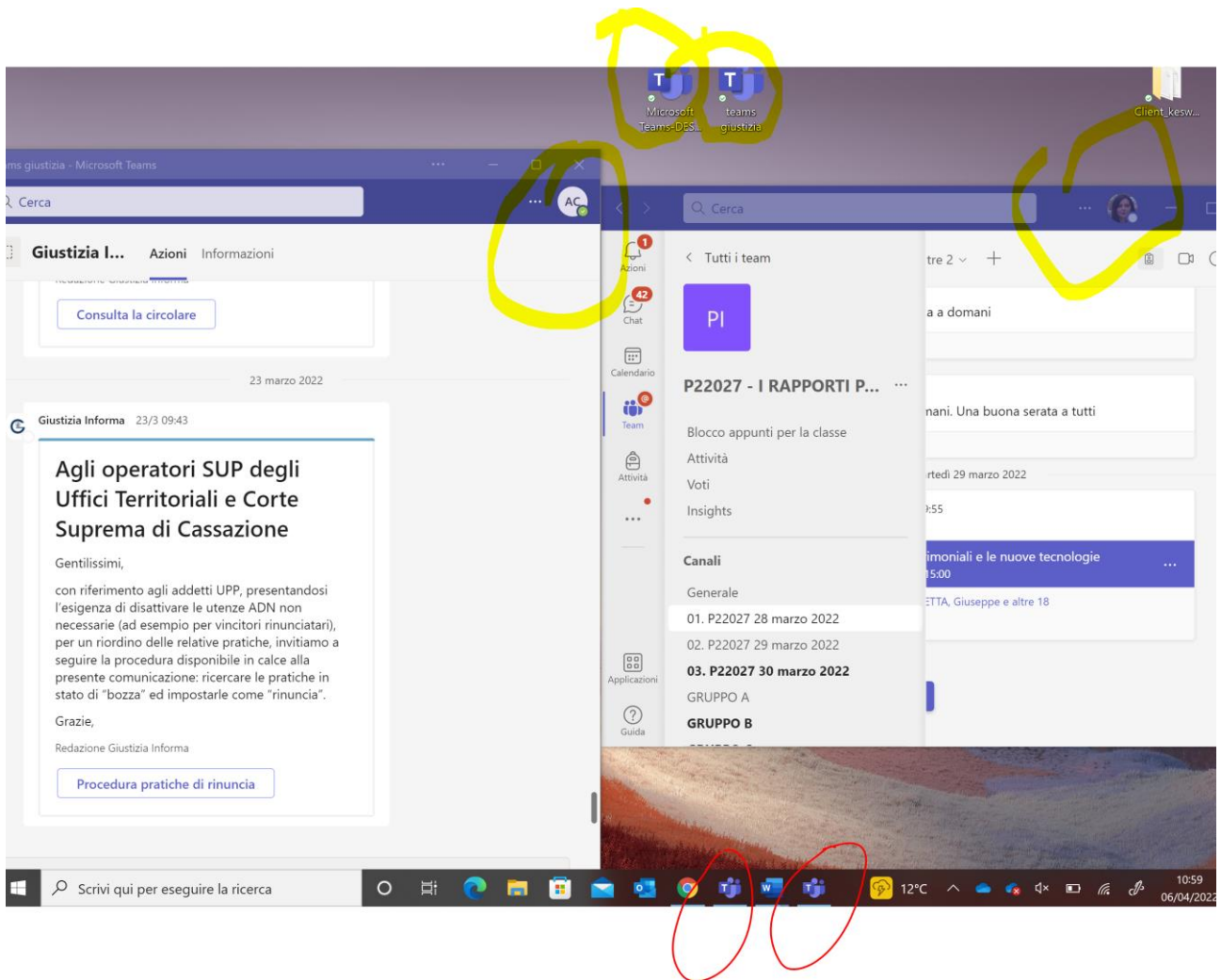
Selezionare le opzioni a piacimento e confermare con il tasto Consenti

Confermare anche le richieste di Edge per abilitare le notifiche.



9. RISULTATO FINALE

Il risultato finale sarà : entrambe le icone su desktop e barra ,
possibilità di tenere aperti entrambi gli applicativi con doppio account



TUTORIAL CONTENENTE LE ISTRUZIONI in forma di video

https://scuolamagistraturait-my.sharepoint.com/:v:/g/personal/danilo_marcoccio_scuolamagistratura_it/ERZTltnbMMBJixWgnh5SWyYBC9HGMEE2PYxDU67BdkmNtQ